


KROOT II
HEAD
WOOD
LIGHT





As we did with the body I create a 2 color pattern with Ak Russian Green and Anthracite grey

Como hicimos con la carrocería, creo un patrón de 2 colores con Ak Russian Green y Anthracite grey.





I paint a white base as a guide and to get better tones when I paint over it.

I mix 1:1 with IceYellow both colors (russian green and Anthracite grey) and I paint over white and a little beyond.

Pinto una base blanca como guía y para obtener mejores tonos cuando pinto sobre ella.

Mezclo 1:1 con IceYellow sendos colores (verde ruso y gris antracita) y pinto sobre blanco y un poco más allá.





With Russian Green and with Anthracite Grey very diluted and the brush not overcharged. I do some glazes (starting the brush stroke from the light and finishing over the shadow (to kill the previous brightness and to blend all)).

Finally I do some edgehighlights, texture lines in the beak.

Con Russian Green y con Anthracite Grey muy diluidos y el pincel no sobrecargado.

Hago algunas veladuras (empezando la pincelada desde la luz y terminando sobre la sombra) (para matar el brillo anterior y difuminar todo).

Finalmente realizo algunos perfilados, líneas de textura en el pico.



Previous step
Paso anterior



Ink saturation



With Vallejo Dark Green ink I create a micro glaze over the green areas and towards the shadows to gain color saturation. I do the same with the Anthracite grey areas with Kroxigor Scales very diluted with water too.

Finally with fluor red I paint the eye.

Con tinta Vallejo Dark Green creo una micro veladura sobre las zonas verdes y hacia sus sombras para ganar saturación de color. Lo mismo hago con las zonas Anthracite grey con Contrast Kroxigor Scales muy diluida con agua.

Por último con GSW rojo flúor pinto el ojo.





Previous step
Paso previo




I do a oilwash with
magenta oilpaint
(MiG brusher Space
Purple)

Hago un lavado oleo
con magenta (MiG
brusher Space
Purple)



I paint the bandana with Ak Wine Red

Pinto la bandana con Ak Wine Red





"hair" just with dots with light earth

"pelo" solo con puntos con light earth



I dark the end of the hair with a wash of diluted Cygor brown

Oscurezco las puntas del cabello con un lavado de Cygor brown diluido

With Deep Brown I paint the wood parts, then i draw some lines with Light beige and them some dark knots with tenebrous grey. Finally I do a simple wash with Agrax Earthshade

Con Deep Brown pinto las partes de madera, luego dibujo unas lineas con Light beige y luego unos nudos oscuros con Tenebrous Grey. Finalmente hago un lavado simple con Agrax Earthshade





For the bag: Light brown base, then some stippling highlights adding Light Earth to the mix. Finally i did a very diluted wash with Cygor brown (with vallejo thinner)

Para el bolso: Base Light Brown, luego hago algunos reflejos con stippling usando Light Earth mezclandolo con Light Earth. Finalmente hice un lavado muy diluido con Cygor brown (con diluyente vallejo)





I have no photos the process for this (i will do another, promised) But as you see is brush work with this colors:

No tengo fotos del proceso para esto (haré otro, prometido) Pero como ven es un trabajo de pincel con estos colores

Deep Blue (outside/exterior)
Ducat Blue (main tone/tono principal)
Sky Blue (core/nucleo)



Black primer
and cenital shot basalt grey

Imprimación negra y basalt
grey desde arriba



I paint the skull some scratches
in the ground

Pinto el cráneo algunos rasguños
en el suelo



White halo



Daler rowney fluor red




I paint the eye: white then fluor red then white
again

I also use the new vallejo magenta ink to dark the
outside part the halo

Pinto el ojo: blanco luego rojo flúor luego blanco
otra vez


También uso la nueva tinta magenta de vallejo
para oscurecer la parte exterior del halo



Light projection by brush Proyeccion a pincel de la luz

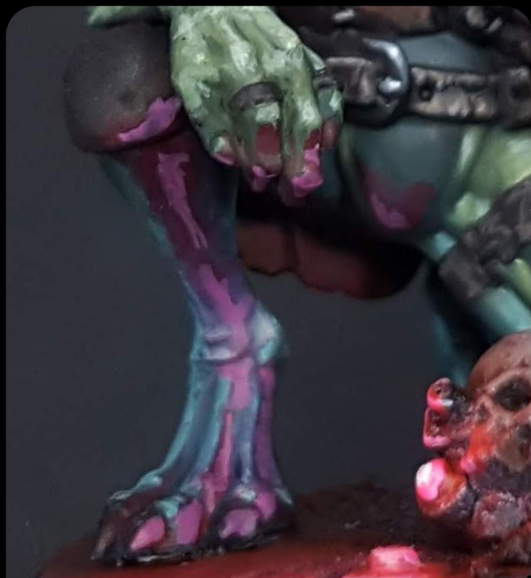


I set the mini in its place
Pongo la mini en su sitio



I paint with Ak wine red some areas that look to the light

Pinto con AK Wine Red algunas zonas que miran a la luz



Inside those areas i paint It white and some rest of wine red.

Dentro de esas areas pinto con blanco y algun resto de wine red



Then over that areas and beyond I do a couple of layers of Daler rowney fluor red

Luego, sobre esas áreas y más allá, hago un par de capas de Daler Rowney Fluor Red.



Ak Interactive

3ª Generación (9)



11001

White Intense



11096

Wine Red Standard



11100

Light Brown Standard




11102

Deep Brown Intense



11115

Light Earth Standard



11167

Anthracite Grey Standard



11175

Sky Blue Standard



11177

Ducat Blue Standard



11182

Deep Blue Intense



Citadel

Contrast (1)



Kroxigor scales



Vallejo

Tintas Game Color (2)



Magenta ink



72090

Verde Negro Tinta

  Daler rowney fluor red
GSW fluor red is similar