

**SHAMAN**  
**EVIL**  
**THINGS**





The initial idea after priming the mini in black and a general white light was painting again with Ak Dark Prussian Blue. After it, a soft Ak Magenta coat from the direction of the jar. So i wanted to create a color tone like in a night swamp, and the magenta would be some ambient for the future magical liquid.


La idea inicial después de imprimir el mini en negro y dar una luz blanca general fue pintar nuevamente con Ak Dark Prussian Blue. Después, una capa suave de Ak Magenta desde la dirección del frasco. Para crear un tono de color como en un pantano nocturno, y el magenta sería un ambiente para el futuro líquido mágico.

Ak dark Prussian Blue



Ak Magenta (soft coat) over Dark Prussian Blue

Ak Magenta (capa suave) sobre azul de Prusia oscuro







I start with a white coat in the liquid and in the inner walls of the cup to have a vibrant tone later.

Then I cover the liquid with AK Fluor Magenta and the bowl area with AK Fluor Orange.

Empiezo con una capa blanca en el líquido y en las paredes internas del cuenco para luego tener un tono vibrante.

Luego cubro el líquido con AK Fluor Magenta y la zona de la copa con AK Fluor Orange.



This is going to be the color pantone of the magical liquid.

Este será el pantone del líquido mágico.



I create a white wash by mixing:  
Creo un lavado blanco  
mezclando:

Ak White ink  
Contrast Medium  
Ak Thinner

Mix 1:1:1 (aprox)

This allow me wash the recesses  
and keep some magenta on the  
rised parts

Esto me permite lavar los huecos  
y dejar un poco de magenta en  
las partes elevadas.

Now with a couple coats  
of AK Luminous Orange a  
little bit diluted I cover all  
the previous step

Ahora con un par de capas  
de AK Luminous Orange  
un poco diluido cubro todo  
el paso anterior.



Now with this 2 inks Im going to dark the tail of the liquid, to represent that the light is getting extinguish

Ahora con estas 2 tintas voy a oscurecer la cola del líquido, para representar que la luz se está apagando.



VA Magenta ink

Airbush shot direction  
Direccion del disparo



Contrast Luxion Purple

Airbush shot direction  
Direccion del disparo





To recover the inner light intensity I repaint some white areas in the bowl and lines in the liquid.

Para recuperar la intensidad de la luz interior vuelvo a pintar algunas zonas blancas en el recipiente y líneas en el líquido.



I cover again with AK Luminous Orange.

Lo cubro de nuevo con Ak Luminous Orange



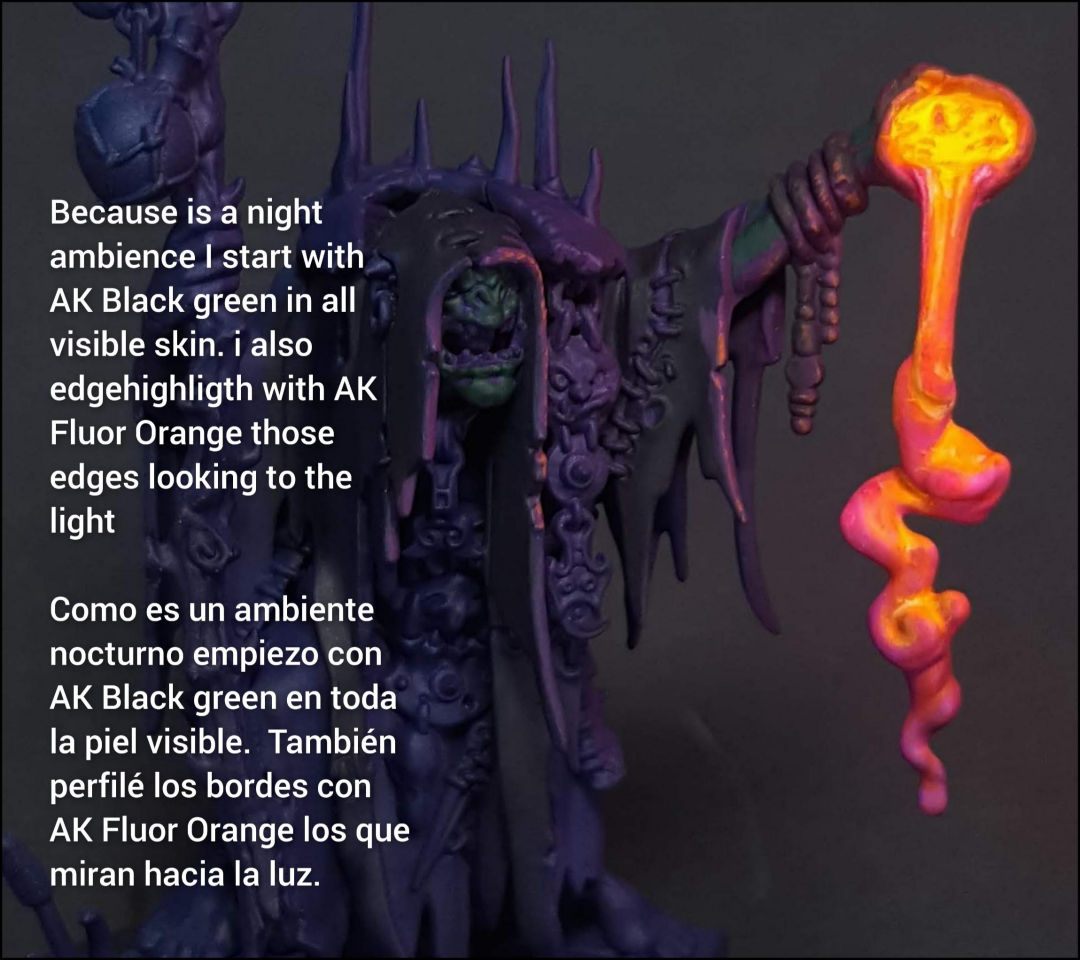
To push the brightness a lot, I add a fluor enamel pigment wash (controlling) (AK Light Orange fluor). Remember it only reveal its bright when is completely dry.

Para aumentar mucho el brillo, agrego un de pigmento liquido enamel fluor (controlando) (AK Light Orange fluor). Recuerda que sólo revela su brillo cuando está completamente seco.



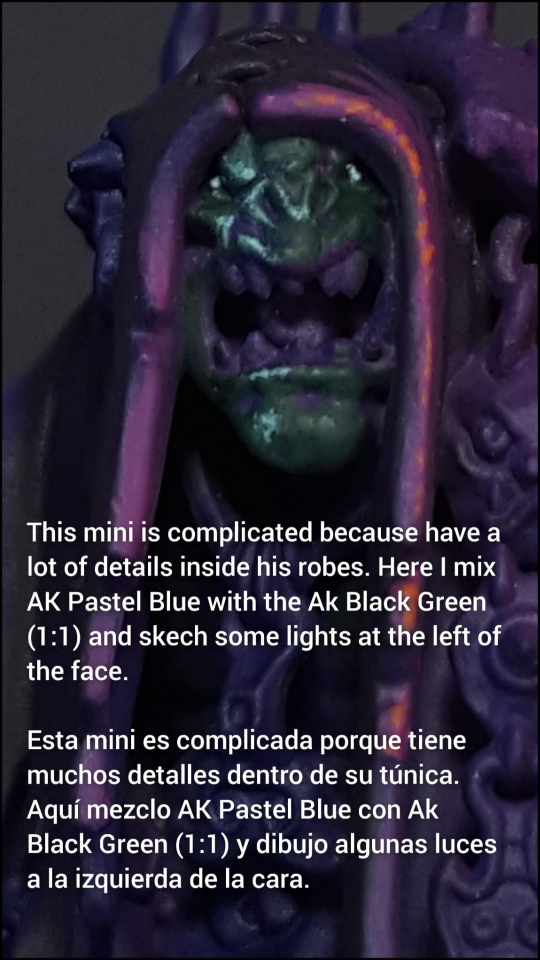
**Complete sequence**

**Secuencia completa**



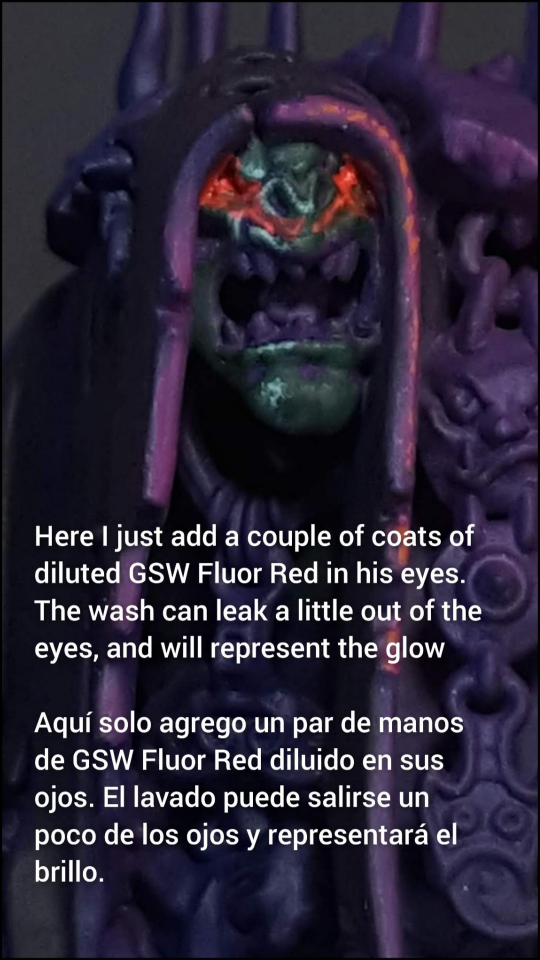
Because is a night ambience I start with AK Black green in all visible skin. I also edgehighlighth with AK Fluor Orange those edges looking to the light

Como es un ambiente nocturno empiezo con AK Black green en toda la piel visible. También perfilé los bordes con AK Fluor Orange los que miran hacia la luz.



This mini is complicated because have a lot of details inside his robes. Here I mix AK Pastel Blue with the Ak Black Green (1:1) and sketch some lights at the left of the face.


Esta mini es complicada porque tiene muchos detalles dentro de su túnica. Aquí mezclo AK Pastel Blue con Ak Black Green (1:1) y dibujo algunas luces a la izquierda de la cara.



Here I just add a couple of coats of diluted GSW Fluor Red in his eyes. The wash can leak a little out of the eyes, and will represent the glow

Aquí solo agrego un par de manos de GSW Fluor Red diluido en sus ojos. El lavado puede salirse un poco de los ojos y representará el brillo.





Now I dark a little my previous light tone (with a little more Black Green) and integrate the bright i did previously with midtone

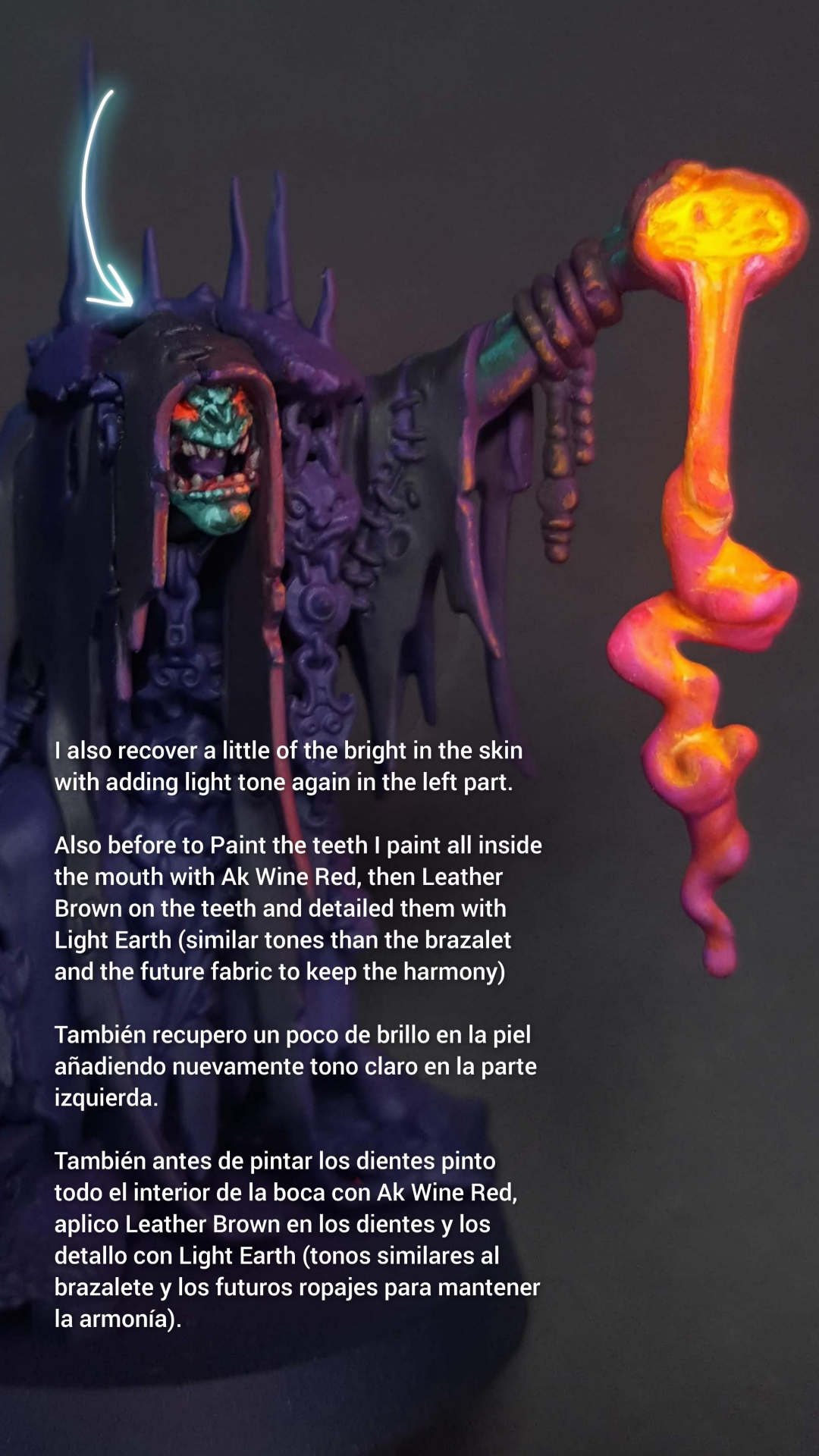
Ahora oscurezco un poco mi tono claro anterior (con un poco de mas Black Green) e integro el brillo que hice anteriormente con medios tonos.

Because the skin use to have more grease tends to reflect more so I sketch some white reflection in the right side.

Debido a que la piel suele tener más grasa tiende a reflejar más, así que dibujo un reflejo blanco en el lado derecho.

Then I paint with Ak Fluor Orange that reflection and also add more GSW Fluor Red in the eyes.

Luego pinto con Ak Fluor Orange ese reflejo y también agrego más GSW Fluor Red en los ojos.



I also recover a little of the bright in the skin with adding light tone again in the left part.

Also before to Paint the teeth I paint all inside the mouth with Ak Wine Red, then Leather Brown on the teeth and detailed them with Light Earth (similar tones than the brazalet and the future fabric to keep the harmony)

También recupero un poco de brillo en la piel añadiendo nuevamente tono claro en la parte izquierda.

También antes de pintar los dientes pinto todo el interior de la boca con Ak Wine Red, aplico Leather Brown en los dientes y los detallo con Light Earth (tonos similares al brazalete y los futuros ropajes para mantener la armonía).



We can start the potion in this color or paint it in black

Podemos empezar la poción en este color o pintarla de negro.



With white I like to define the water level with a curve line, also some reflections.

Con el blanco me gusta definir el nivel del agua con una línea curva, también algunos reflejos.



I paint the liquid with the same colors of the bowl like if he prepare it with this liquid

The color gradient are AK Luminous Orange to Ak Fluor Magenta.

Pinto el liquido con los mismos colores del bowl como si lo preparara con este liquido

El degradado de color va de AK Luminous Orange a Ak Fluor Magenta.







Seems that i lost a photo in between of this 2 steps.

The idea is to simulate the liquid movement is painting an opposite curve liquid with darker tone.

Then the rest is easy, with different Ak Black Green mixes I paint the glass.

And the rope is just black

Parece que perdí una foto entre estos 2 pasos.

La idea es simular el movimiento del líquido pintando una curva opuesta al líquido con un tono más oscuro.

Luego el resto es fácil, con diferentes mezclas de Ak Black Green pinto el cristal.

Y la cuerda es simplemente negra



A little highlights dotting in the rope will simulate the texture.


Unos pequeños puntos perfilando la cuerda simularán la textura de esta.

Ak Tan Earth



With airbrush a mini dot with white ink aiming the reflection. If you dont have Airbrush you will need glaze a little

Con aero un mini punto con tinta blanca apuntando al reflejo. Si no tienes aerógrafo necesitarás hacer veladuras un poco.



Also say that this white dot is important because the light hits on the top (bright over the crystal), travel through the liquid and accumulate at the bottom (then I paint it with Ak Luminous Orange)

También decir que este punto blanco es importante porque la luz incide en la parte superior (brillo sobre el cristal), viaja a través del líquido y se acumula en la parte inferior (que luego lo pinté con Ak Luminous Orange)





Finally I glaze the top bright surroundings with Ak Black Green to integrate it and to reduce it.

I also paint hand with AK Fluor Orange and Ak Luminous Orange in the top fingers.

Finalmente hago una veladura en alrededor del brillo con Ak Black Green para integrarlo y reducirlo.

También pinto la mano con AK Fluor Orange y Ak Luminous Orange en los dedos superiores.



In the next pdf we will see the fabric,  
the metals, hand, etc.

En el siguiente PDF veremos la tela, los  
metales, la mano, etc.



# Ak Interactive

3ª Generación (9)



11001

White Intense



11067

Magenta Standard



11068

Fluorescent Magenta Standard



11082

Luminous Orange Standard



11110

Leather Brown Standard



11115

Light Earth Standard



11160

Black Green Standard



11168

Pastel Blue Pastel



11189

Dark Prussian Blue Standard



Citadel

Contrast (1)



60054

Luxion Purple



Green Stuff World

Pinturas Fluorescentes (1)



1704

Red Brillo



Vallejo

Tintas Game Color (1)



72083

Magenta Tinta

