



**FACETED
RUBIES &
WOLF FUR**



Faceted gems


Mainly you must consider the gem as a spherical gem.
Considero a la gema como si fuese esférica



Ak wine red

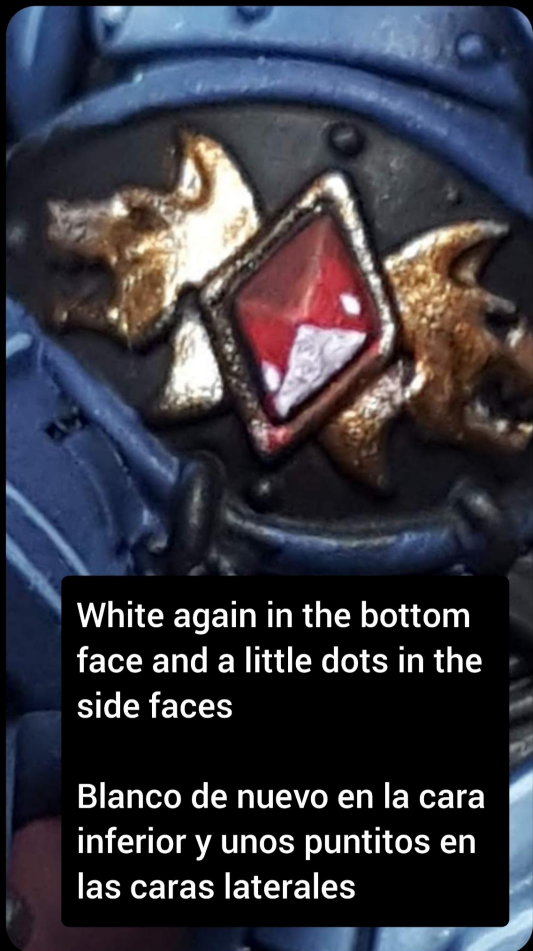


White
Blanco



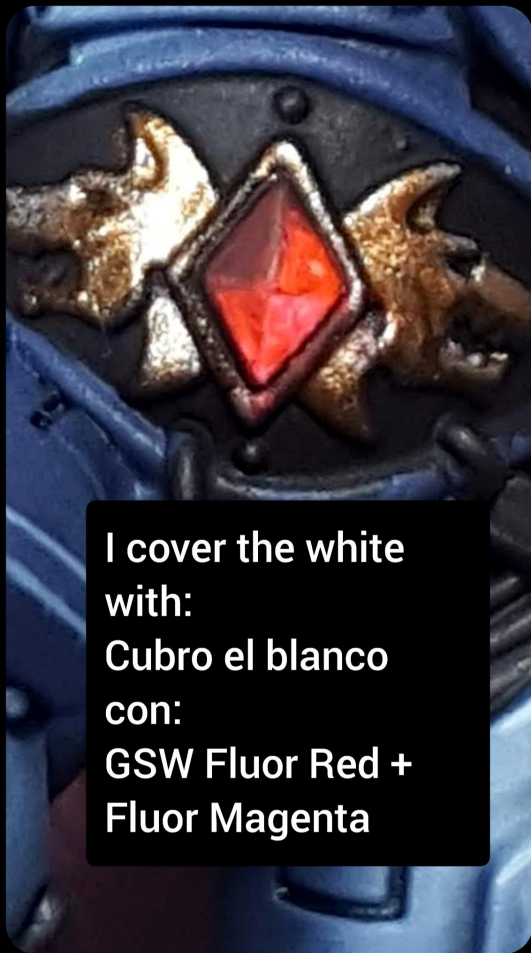
I cover the white with Ak WineRed with a little of magenta.

Cubro el blanco con Ak WineRed con un poco de magenta

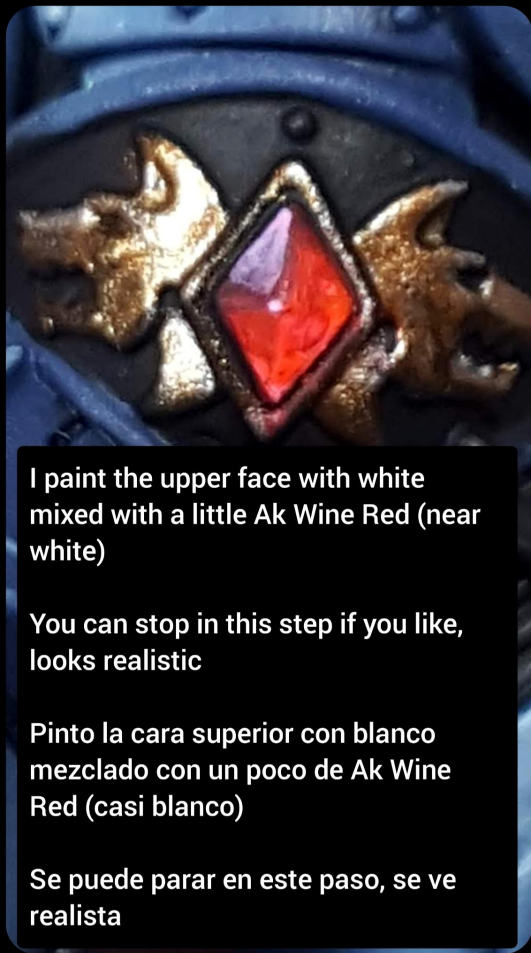


White again in the bottom face and a little dots in the side faces

Blanco de nuevo en la cara inferior y unos puntitos en las caras laterales



I cover the white
with:
Cubro el blanco
con:
GSW Fluor Red +
Fluor Magenta



I paint the upper face with white
mixed with a little Ak Wine Red (near
white)

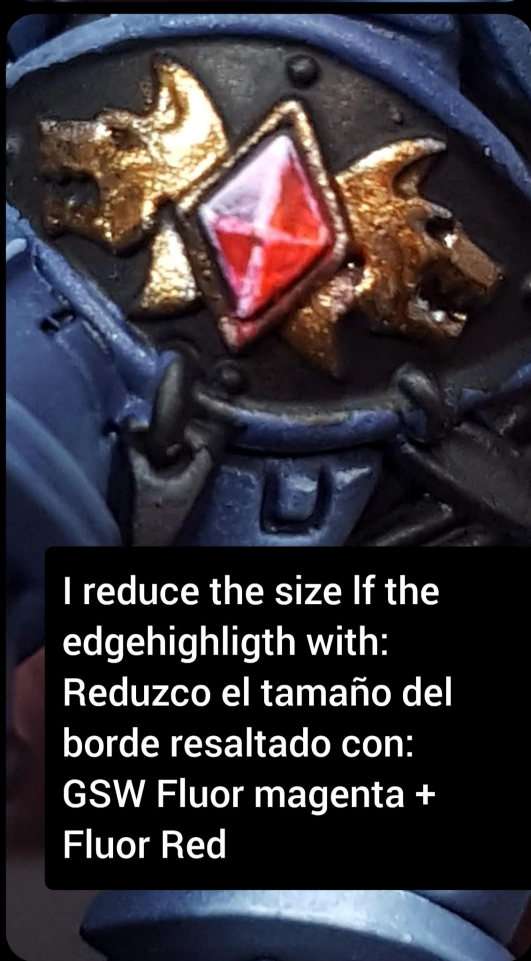
You can stop in this step if you like,
looks realistic

Pinto la cara superior con blanco
mezclado con un poco de Ak Wine
Red (casi blanco)

Se puede parar en este paso, se ve
realista



I edgehighlight in white
Perfiló en blanco



I reduce the size If the
edgehighlight with:
Reduzco el tamaño del
borde resaltado con:
GSW Fluor magenta +
Fluor Red



Ak Basalt Grey



White, blanco



Ak Ducat blue
Surrounding the rune
Rodeando la runa



A gentle coat of
AK fluor green
Usa suave capa
de AK fluor green



White in the core again and with diluted Deep blue i surround the rune leaving a little Ducat Blue, even you can use Prussian blue




Finally i do some edgehighlighth with Ducat Blue in the nearest edges. I do a small second highlight adding a little of AK Deep Sky Blue

Blanco en el núcleo de nuevo y con Deep blue diluido rodeo la runa dejando un poco de Ducat Blue, incluso puedes usar prussian blue

Finalmente, hago un poco de perfilado con Ducat Blue en los bordes más cercanos. Hago un pequeño segundo perfilado con AK Deep Sky Blue




Ak burnt red



Ak white



Ak Volcanic Yellow



Details in black
Detalles en negro



Sponge hits with black
and Gun metal in the
saw
Golpes de esponja con
negro y Gun metal en la
sierra



Black oilwash in the runes
(because goes easily in to
the recesses)
Lavado oleo negro en las
runas, porque se mete
muy facilmente



For the wolf skin I wanted a "realist" look so I decided to inspect some wolf photos. I realized that in some way the fur are lighter inside than on the outside. So this gave me the idea of drybrush AK Tenebrous Grey over a light beige color pattern painted previously as one of the key for this issue

Para la piel de lobo quería un aspecto "realista", así que decidí inspeccionar algunas fotos de lobos. Me di cuenta que de alguna manera el pelaje es más claro por dentro que por fuera. Así que esto me dio la idea del pincel seco AK Tenebrous Grey sobre un patrón de color beige claro pintado previamente como una de las claves para este asunto.

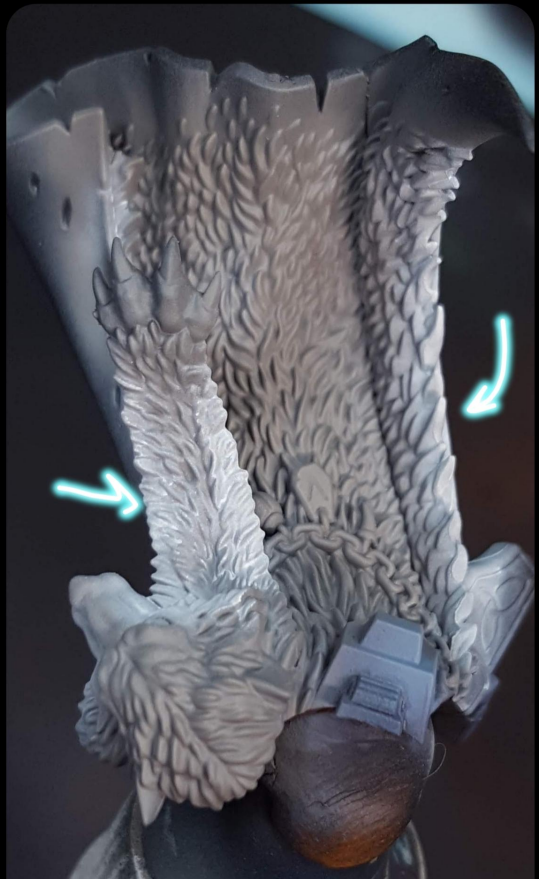




After a general grey priming i painted the whole fur with Ak Leather Brown

Después de una imprimación general gris, pinté todo el pelaje con Ak Leather Brown.





I paint those part with AK Warm Grey rey, the paws and the side of the head. This can be easily done without airbrush too.

Pinté esas partes con AK Warm Grey rey, las patas y el costado de la cabeza. Esto también se puede hacer fácilmente sin aerógrafo.





Now i gentle drybrush the whole mini with AK Tenebrous grey to catch all the top parts of the fur.

Ahora pinto suavemente en seco todo el mini con AK Tenebrous grey para atrapar todas las partes superiores del pelaje.





Here you have a close view
Aquí tenéis una vista cercana

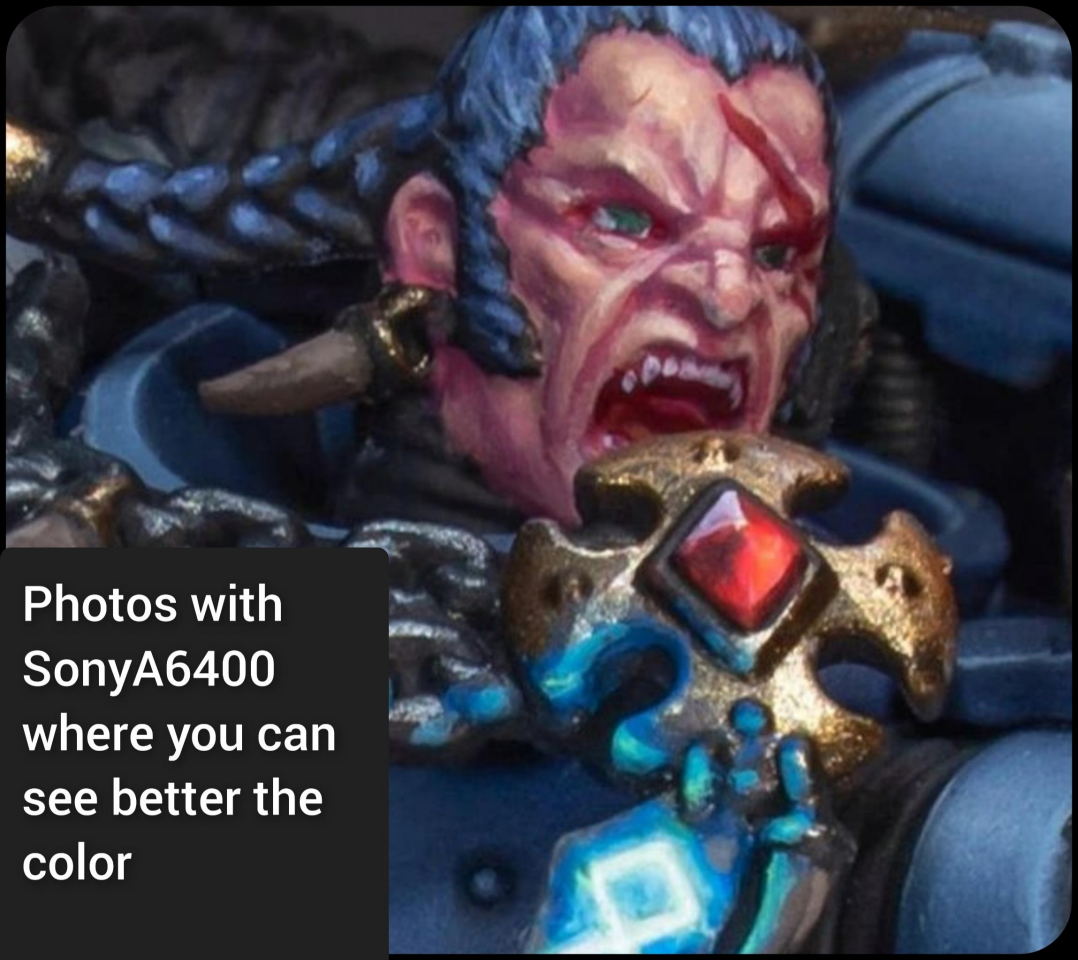




Now I just try to copy the wolf trying to mix similar tones, basically Ak Dark Sand and Tenebrous Grey

Ahora solo intento copiar al lobo tratando de mezclar tonos similares, básicamente Ak Dark Sand y Tenebrous Grey





Photos with
SonyA6400
where you can
see better the
color



Fotos con Sony
A6400 donde
se aprecia
mejor el color



Ak Interactive

3ª Generación (11)

11026

Tenebrous Grey Standard



11033

Dark Sand Standard



11067

Magenta Standard



11088

Deep Red Intense



11096

Wine Red Standard



11110

Leather Brown Standard



11115

Light Earth Standard



11129

Fluorescent Green Standard



11177

Ducat Blue Standard



11182

Deep Blue Intense



11189

Dark Prussian Blue Standard



Green Stuff World

Pinturas Fluorescentes (2)

1704

Red Brillo



1705

Rose Brillo

